


分享三個實用 WordPress 小插件工具

有效提升生意、查詢效能和日常工作效率




關於我 - Tony

- 在東南亞: 新馬泰越等地，擔任數碼媒體宣傳和策劃工作長達13年
- 曾經服務過的品牌客戶：中國聯通、澳洲國民銀行、國泰君安集團、De'Longhi Group、輝瑞、阿斯利康、強生藥業、P&G集團等
- 擔任香港化妝品同業協會的媒體顧問
- 主力針對：
 - AI 應用和諮詢
 - 網站策略、內容策劃
 - CRM 自動化
 - 醫療科技和營銷



分享之前：

- 我曾經使用或正在使用的插件
- 免費優先、開源優先
- 若要收錢，盡可能都是按用量收費
- 其中今天分享的插件：Omnisend，我是其中的 Affiliated Partner



Omnisend

自動化電郵和 SMS 短訊工具，適合電商朋友

<https://www.omnisend.com/>

推介原因之一：

- 可以無縫地接合 WooCommerce 平台，連通：產品、客戶資料、宣傳推廣代碼、用戶銷售紀錄等；用戶不需要安裝代碼，只要安裝 WordPress Plugin 就可以。
- 如有需要，可以安排 Account Manager 去幫助客戶整合和安裝。
- WordPress 用戶 4.9 星將近滿分的評價。

Ratings

★★★★★ 4.9 out of 5 stars.



[Add my review](#)

[See all](#)

125,000+
ecommerce brands trust Omnisend

- Grow your email & SMS subscribers with popups, signup forms and landing pages
- Engage your audiences with stunning newsletters
- Combine email, SMS and push to reach your shoppers
- Ready-made templates and ecommerce workflows

WOO OFFER

30% OFF for 3 months with code **ONLYWOO + FREE migration package**

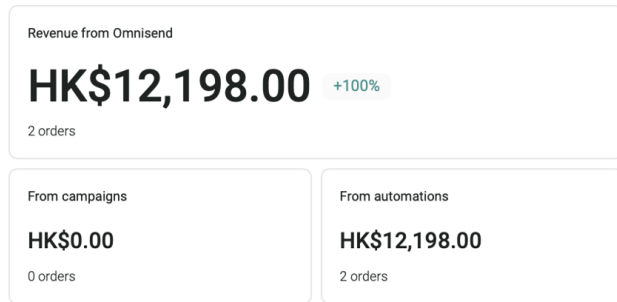
- Automations setup ~~-\$500-~~ **FREE**
- Segments setup ~~-\$350-~~ **FREE**
- Signup forms & popups setup ~~-\$150-~~ **FREE**

AI 時代仲用電郵？
會唔會落後左啲？

推介原因之二：

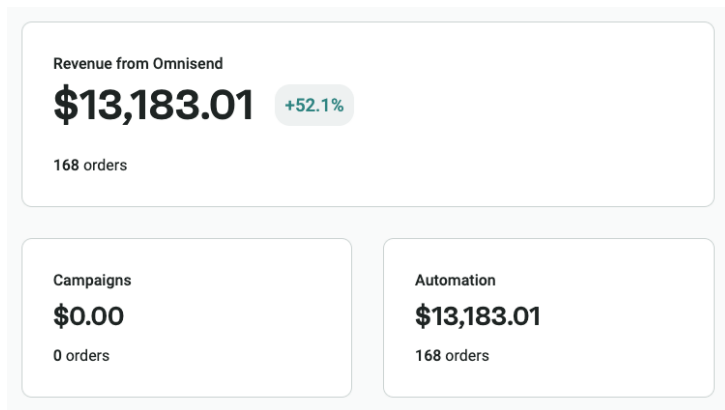
- 我在2-3年前曾經使用過，這是我親自見證過的**最高 ROAS** 的廣告渠道。
 - Google Ads: 3-5x
 - FB Ads: 1.5 - 4x
 - **Omnisend: 輕輕鬆鬆超過 8-10x**

Sales performance



Client A - local merchant:

一個月開支：HKD 800（左右）



Client B - US merchant :

使用免費 Plan，一年有 USD 13000 收入，全由自動化產生

常見問題：

1. 有沒有整理好和收集好電郵名單
2. 有沒有做好最基本的自動化流程：
 - a. 新用戶入駐發送首次購買Promotion Code
 - b. Abandoned Cart Reminder - 用戶加入購物車後再提示
 - c. 完成購買後的溫馨提示

展示時間

價錢對比

Number of subscribers	Omnisend Standard	Omnisend Pro	Klaviyo Email	Klaviyo Email and SMS	Mailchimp Essentials	Mailchimp Standard (SMS for extra cost)	Mailchimp Premium (SMS for extra cost)
Free plan	yes		yes		yes		
Up to 500	\$16	\$59	\$20	\$35	\$13	\$20	\$350
Up to 1,000	\$20	\$59	\$30	\$45	\$27	\$45	\$350
Up to 5,000	\$81	\$90	\$100	\$145	\$75	\$100	\$350
Up to 10,000	\$132	\$150	\$150	\$240	\$110	\$135	\$350
Up to 50,000	\$413	\$715	\$720	\$1,170	\$385	\$450	\$815
> 100,000	\$900	\$1,334	\$1,380	\$2,280	\$800	\$800	\$1,025

Formspree

簡單做一個 Wordpress 的聯絡表單頁面

<https://formspree.io/>

加入這個代碼，你就完成了自己網站的表單：

The form solution for any developer

Use your own frontend code. Submit to our API. We'll handle the rest.

Get started

```
<form action="https://formspree.io/f/{form_id}" method="post">  
  <label for="email">Your Email</label>  
  <input name="Email" id="email" type="email">  
  <button type="submit">Submit</button>  
</form>
```

Formspree forms can perfectly match your website
by inheriting your website's CSS

新手用 Wordpress 有沒有類似問題？

- 點解 Wordpress 沒有一個自帶「聯絡表單」功能？
- 沒有電郵發送的伺服器
- 要使用Form to email 功能，需要自己去處理電郵伺服器，才可以發送通知電郵給自己和發送者
- Formspree 解決以上所有問題。

展示時間

FREE**PERSONAL****PROFESSIONAL****BUSINESS****CUSTOM****\$0** /mo

For testing and development

Current

\$10 /mo

For personal or portfolio sites

Select

\$20 /mo

For freelancers and startups

Select

\$60 /mo

For organizations and agencies

Select

Custom

For high volume campaigns

Contact Sales

Core FeaturesForms

∞

∞

∞

∞

∞

Projects

∞

∞

∞

∞

∞

Team Members

1

1

2

∞

∞

Monthly Submissions

50

200

2,000

20,000

∞

Submission Archive

30 Days

∞

∞

∞

∞

Linked Emails

2

∞

∞

∞

∞

File Uploads

1 GB

5 GB

10 GB

∞

Markdown

加快內容上載和整理的過程

Markdown 是什麼？

- 人看得明白的文字表達
- 能夠分辨出格式，比如 Header，點列式要點
- 日常用於 Blog 文章、ReadMe 文件等等
- AI 輸出也會應用這種檔案類形

markdown

```
# Heading 1
```

```
## Heading 2
```

```
- Bullet point
```

```
* Another bullet point
```

```
**Bold text**
```

```
*Italic text*
```

```
|  
[Link text](URL)
```

```
![Image alt text](image URL)
```

WP Sync for notion



<https://wordpress.org/plugins/wp-sync-for-notion/>

展示時間

Thank you

